



TTS
TRANSPORT TRADE SERVICES S.A.
BUCUREȘTI – ROMÂNIA

**Buletin tranzacționare TTS August 2025 –
Lichiditate și capitalizare de piață**

Secțiuni

Volum tranzacții	3
Valoare tranzacții	4
Capitalizare de piață	5

Sinteză

- În august, valoarea înregistrată a tranzacțiilor a fost de 8.394.283 lei, echivalent 1.868.161 USD, reprezentând 0,66% din valoarea totală a tranzacțiilor înregistrate de acțiunile incluse la Categoria Premium ("[Buletin lunar. AUGUST 2025](#)" publicat de BVB).
- Valoarea mediană a volumului zilnic de acțiuni TTS tranzacționat în august 2025 a fost de 55.385 acțiuni (-16,5% Δ aug.25 / iul.25, -54,0% Δ aug.25 / aug.24), cu +3,0% mai mare decât pragul de lichiditate¹ necesar pentru menținerea în FTSE Global All Cap Index.
- În august 2025 au fost tranzacționate 1.670.304 acțiuni TTS (-40,9% Δ aug.25 / iul.25, -54,2% Δ aug.25 / aug.24), media zilnică fiind de 83.515 acțiuni (-32,0% Δ aug.25 / iul.25, -51,9% Δ aug.25 / aug.24).
- Valoarea totală tranzacționată a fost de 8.394.283 RON (-37,5% Δ aug.25 / iul.25, -71,2% Δ aug.25 / aug.24), media zilnică fiind de 419.714 RON (-28,1% Δ aug.25 / iul.25, -69,8% Δ aug.25 / aug.24).

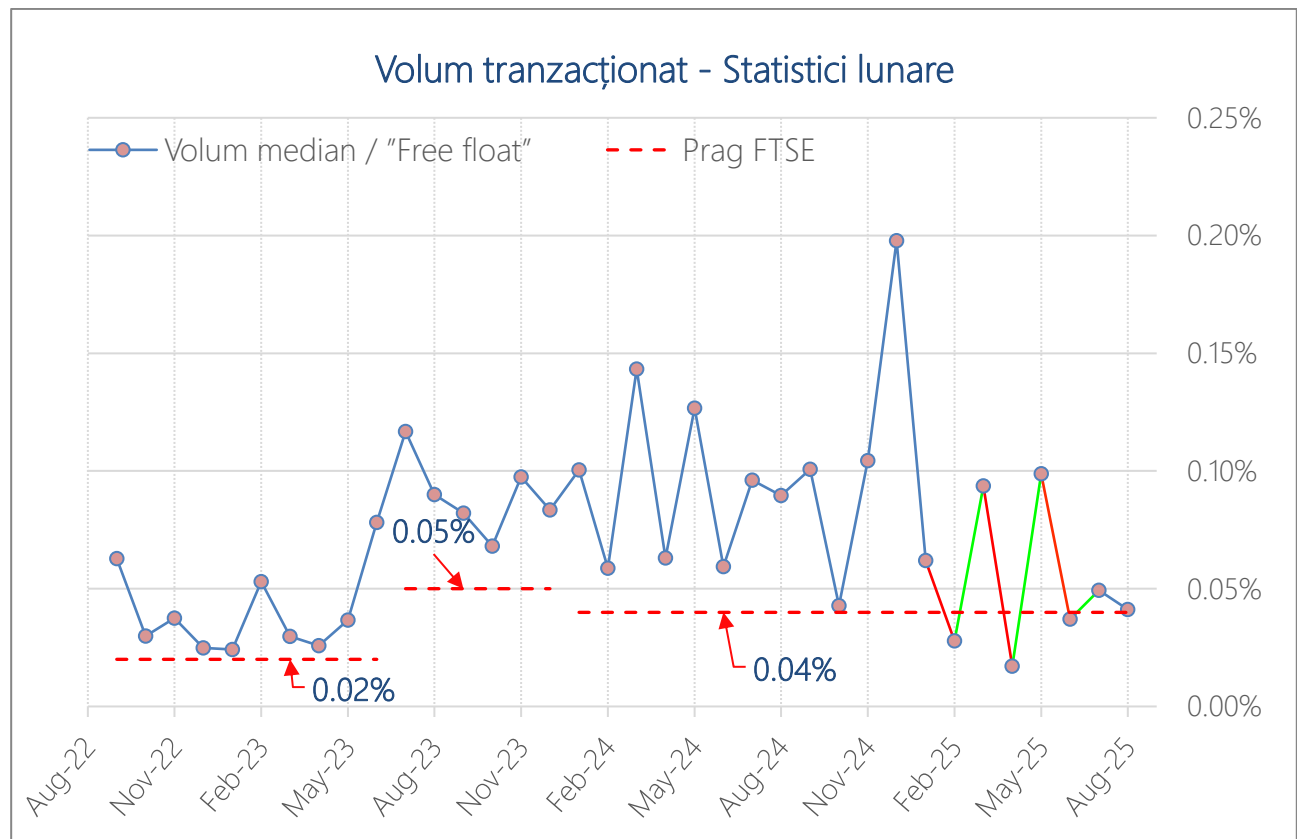
¹ Pragul de lichiditate pentru menținere este egal cu 0,04% din free float, respectiv 53.779 acțiuni TTS (= 0,04% * 134.447.001 acțiuni)

Volum tranzacții

Volum tranzacții – aug.25

	aug.25	iul.25	Δ aug.25 / iul.25	aug.24	Δ aug.25 / aug.24
Volum total	1.670.304	2.826.246	-40,9%	3.645.673	-54,2%
Medie zilnică	83.515	122.880	-32,0%	173.603	-51,9%
Mediană zilnică	55.385	66.323	-16,5%	120.480	-54,0%

	Nr. acțiuni tranzacționate			Nr. acțiuni tranzacționate / Free float		
	Total	Medie zilnică	Mediană zilnică	Total	Medie zilnică	Mediană zilnică
aug.25	1.670.304	83.515	55.385	1,2%	0,062%	0,041%
iul.25	2.826.246	122.880	66.323	2,1%	0,091%	0,049%
iun.25	1.670.987	83.549	49.802	1,2%	0,062%	0,037%
mai.25	2.950.898	140.519	132.828	2,2%	0,105%	0,099%
apr.25	1.102.564	55.128	22.952	0,8%	0,041%	0,017%
mar.25	3.776.273	179.823	125.856	2,8%	0,134%	0,094%
feb.25	1.033.518	51.676	37.394	0,8%	0,038%	0,028%
ian.25	1.621.412	90.078	83.266	1,2%	0,067%	0,062%
dec.24	5.695.755	316.431	265.949	4,2%	0,235%	0,198%
nov.24	4.705.055	224.050	140.409	3,5%	0,167%	0,104%
oct.24	1.961.519	85.283	57.481	1,5%	0,063%	0,043%
sept.24	7.925.182	377.390	135.474	5,9%	0,281%	0,101%



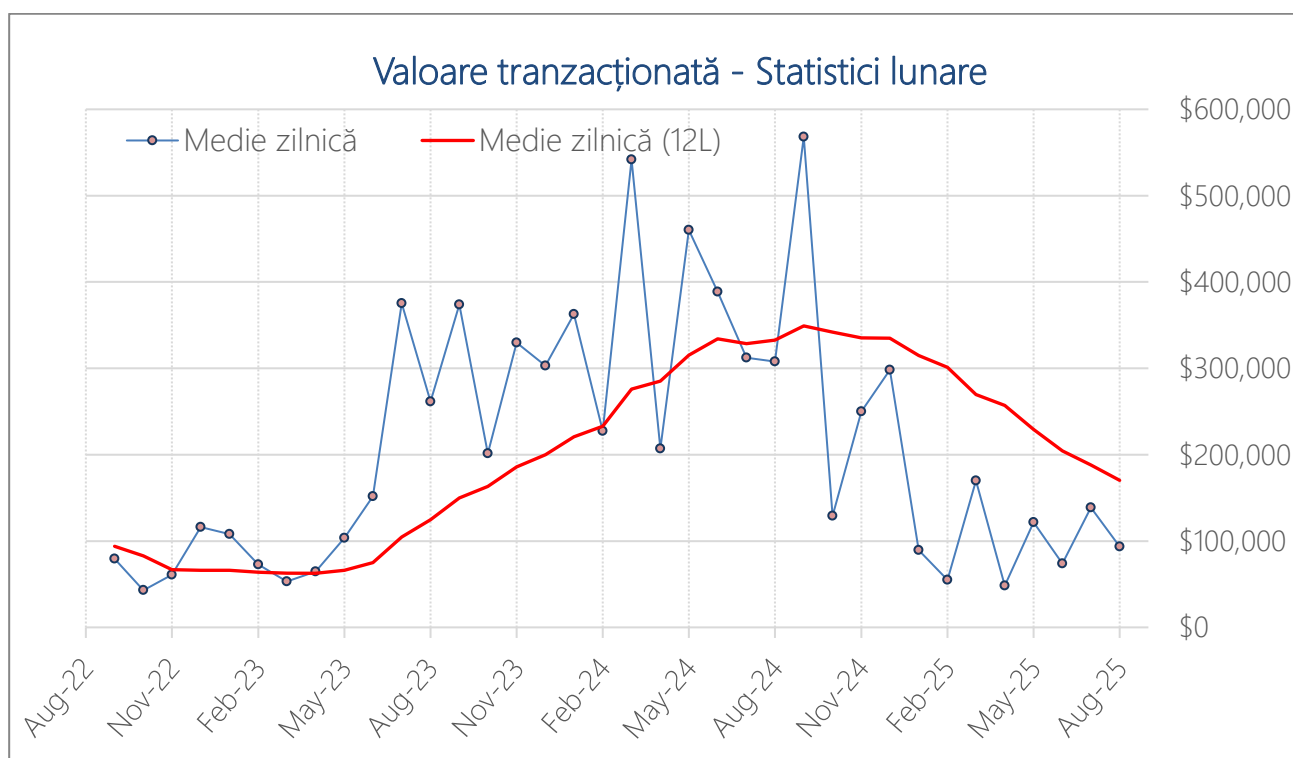
Valoare tranzacții

Valoare tranzacții (RON) – aug.25

	aug.25	iul.25	Δ aug.25 / iul.25	aug.24	Δ aug.25 / aug.24
Valoare totală	8.394.283	13.423.631	-37,5%	29.138.759	-71,2%
Medie zilnică	419.714	583.636	-28,1%	1.387.560	-69,8%
Medie zilnică (12 luni)	777.543	858.381	-9,4%	1.529.247	-49,2%

Valoare tranzacții (USD) – aug.25

	aug.25	iul.25	Δ aug.25 / iul.25	aug.24	Δ aug.25 / aug.24
Valoare totală	1.868.161	3.195.625	-41,5%	6.465.134	-71,1%
Medie zilnică	93.408	138.940	-32,8%	307.864	-69,7%
Medie zilnică (12 luni)	170.181	188.103	-9,5%	332.780	-48,9%



	Valoare tranzacții (RON)			Valoare tranzacții (USD)		
	Total	Medie zilnică	Medie zilnică (12L)	Total	Medie zilnică	Medie zilnică (12L)
aug.25	8.394.283	419.714	777.543	1.868.161	93.408	170.181
iul.25	13.423.631	583.636	858.381	3.195.625	138.940	188.103
iun.25	6.992.493	349.625	937.218	1.475.080	73.754	204.257
mai.25	11.546.095	549.814	1.051.434	2.559.360	121.874	229.112
apr.24	4.359.155	217.958	1.181.375	967.867	48.393	257.162
mar.25	16.493.248	785.393	1.239.636	3.569.910	169.996	269.606
feb.25	5.273.653	263.683	1.383.339	1.103.195	55.160	301.217
ian.25	7.717.513	428.751	1.445.111	1.607.266	89.293	314.797
dec.24	25.417.227	1.412.068	1.535.132	5.368.192	298.233	335.357
nov.24	24.751.867	1.178.660	1.533.253	5.248.628	249.935	335.217
oct.24	13.464.616	585.418	1.561.067	2.961.902	128.778	341.871
sept.24	53.394.458	2.542.593	1.596.858	11.928.906	568.043	349.149
aug.24	29.138.759	1.387.560	1.529.247	6.465.134	307.864	332.780

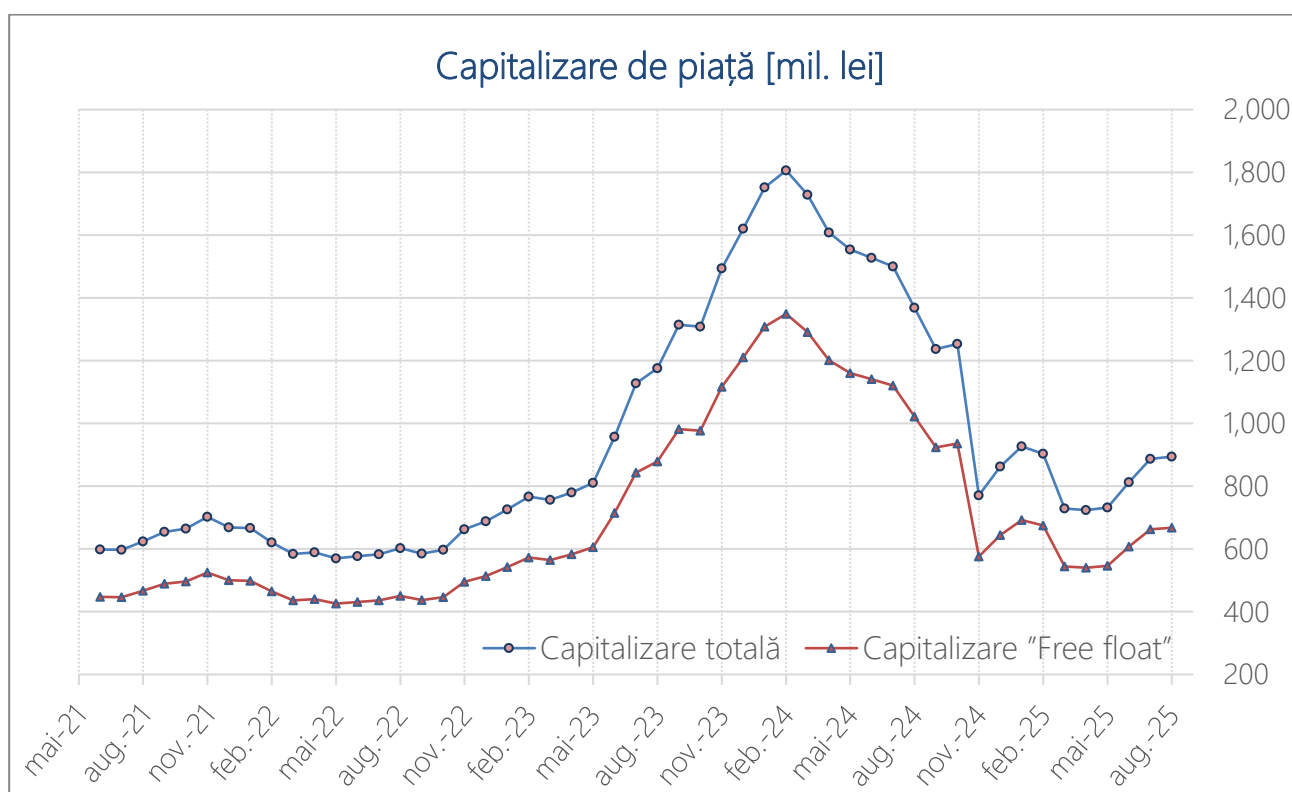
Capitalizare de piață

Capitalizare (mil. RON) – aug.25

	aug.25	iul.25	Δ aug.25 / iul.25	aug.24	Δ aug.25 / aug.24
Capitalizare totală	893,7	886,5	+0,8%	1.368,0	-34,7%
Capitalizare free float	667,5	662,2		1.021,8	

Capitalizare (mil. USD) – aug.25

	aug.25	iul.25	Δ aug.25 / iul.25	aug.24	Δ aug.25 / aug.24
Capitalizare totală	205,7	199,7	+3,0%	304,6	-32,5%
Capitalizare free float	153,7	149,2		227,5	



	Capitalizare (mil. RON)		Capitalizare (mil. USD)	
	Totală	Free float	Totală	Free float
aug.25	893,7	667,5	205,7	153,7
iul.25	886,5	662,2	199,7	149,2
iun.25	812,7	607,0	187,6	140,1
mai.25	731,7	546,5	163,7	122,3
apr.25	723,6	540,5	165,3	123,4
mar.25	729,0	544,5	158,5	118,4
feb.25	903,6	674,9	188,9	141,1
ian.25	927,0	692,4	193,3	144,4
dec.24	862,2	644,0	180,9	135,1
nov.24	770,4	575,4	163,5	122,1
oct.24	1.252,8	935,8	273,8	204,5
sept.24	1.236,6	923,7	278,2	207,8