



**TTS**  
**TRANSPORT TRADE SERVICES S.A.**  
**BUCUREȘTI – ROMÂNIA**

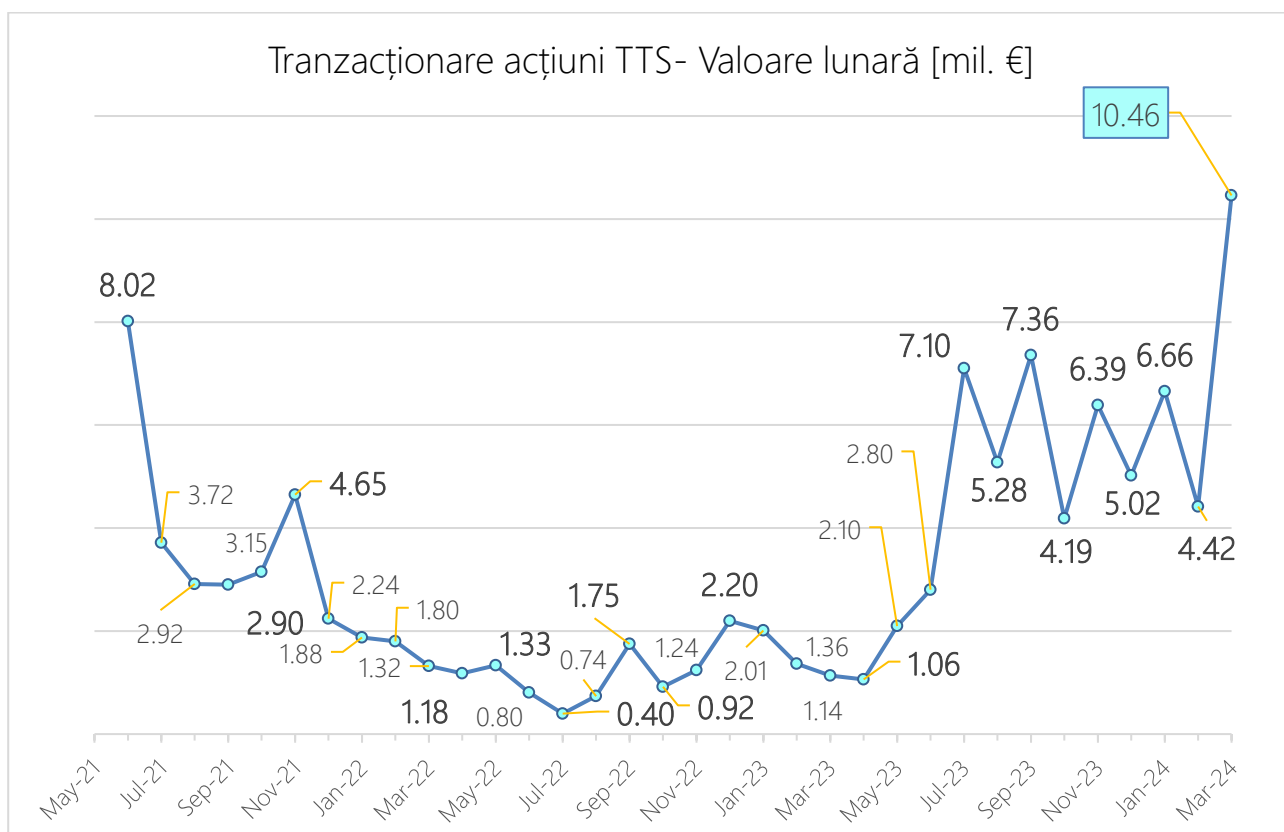
**Buletin tranzacționare TTS martie 2024 –  
Lichiditate și capitalizare de piață**

## Secțiuni

Volum tranzacții.....	3
Valoare tranzacții.....	4
Capitalizare .....	6

## Sinteză

- În luna martie 2024, acțiunile TTS au urcat pe poziția a-7-a în clasamentul celor mai tranzacționate acțiuni listate pe Bursa de Valori București ("[Buletin lunar, MARTIE 2024](#)" publicat de BVB), cu o valoare a tranzacțiilor de 51.987.872 RON (11.377.898 USD), reprezentând 4,36% din valoarea totală a tranzacțiilor înregistrate de acțiunile incluse la Categoria Premium.
- Martie 2024 a fost luna în care s-a înregistrat cea mai mare lichiditate a acțiunilor TTS în toată istoria de tranzacționare pe BVB<sup>1</sup>.



- Valorile de lichiditate înregistrate au fost mai mari pe toată linia în raport cu valorile înregistrate în prima lună de tranzacționare (14 iunie – 13 iulie 2021). Astfel valoarea totală tranzacționată în martie 2024 a fost de 10,46 mil. EUR (+12,3% în raport cu 9,31 mil. EUR în prima lună de tranzacționare), cu o medie zilnică de 498.012 EUR (+12,3% în raport cu 443.432 EUR în prima lună de tranzacționare) și un număr total de 8.556 tranzacții (+63,9% în raport cu 5.221 tranzacții înregistrate în prima lună).

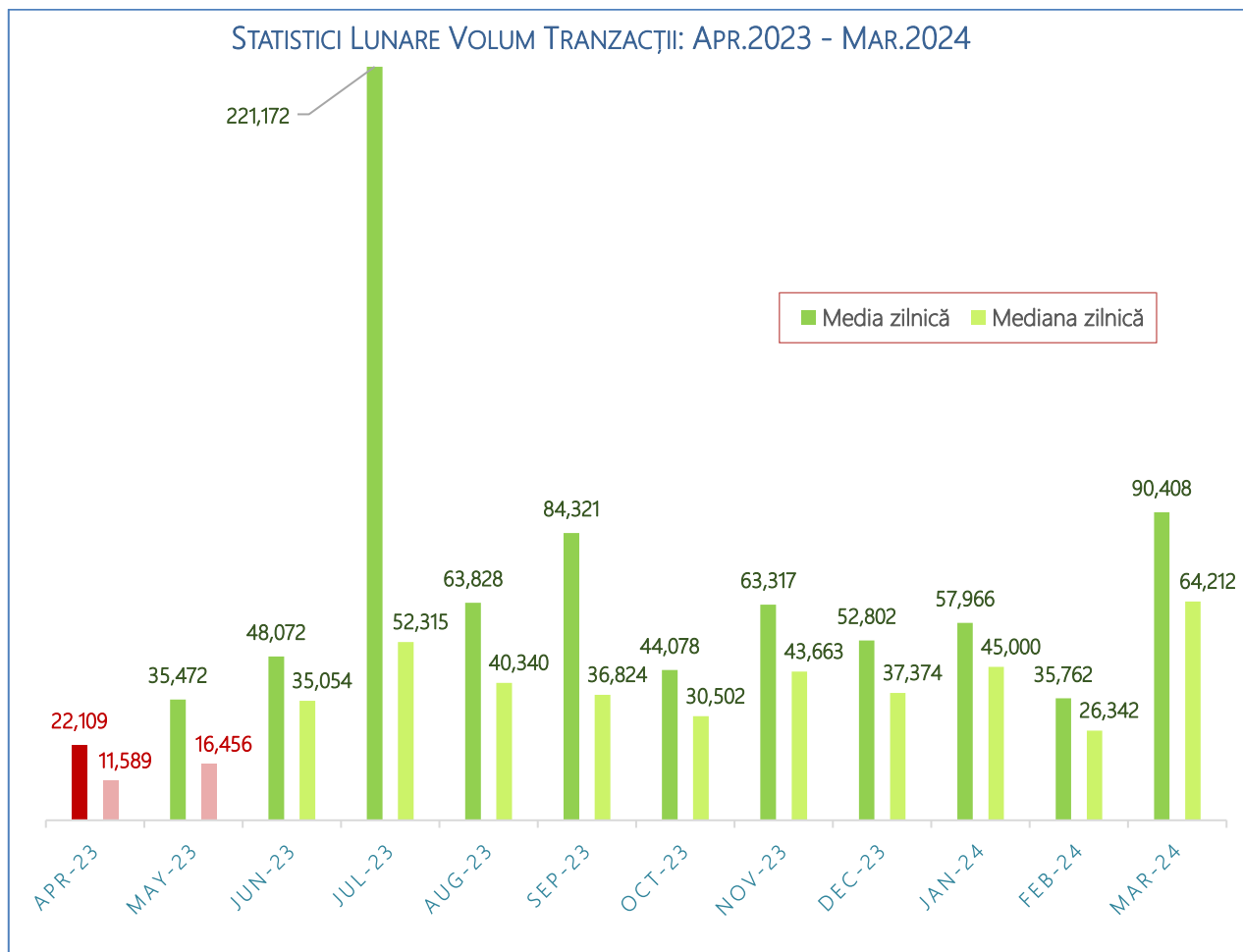
<sup>1</sup> Fără a lua în calcul plasamentul privat accelerat realizat de SWISS Capital în data de 28 iulie 2023

- **Valoarea mediană** a volumului zilnic de acțiuni TTS tranzacționat în martie 2024 a fost de **64.212 acțiuni** (↑ +143,8% Δ mar.24 / feb.24, ↑ +380,7% Δ mar.24 / mar.23), **cu 186,56% mai mare** decât pragul de lichiditate necesar pentru includerea în FTSE Russel Global SmallCap Index, egal în cazul TTS cu 22.408 acțiuni, respectiv 0,05% din free float (44.815.680 acțiuni).
  - În martie 2024 au fost tranzacționate **1.898.576 acțiuni TTS** (↑ +152,8% Δ mar.24 / feb.24, ↑ +319,9% Δ mar.24 / mar.23), **media zilnică** fiind de **90.408 acțiuni** (↑ +152,8% Δ mar.24 / feb.24, ↑ +359,9% Δ mar.24 / mar.23).
  - Valoarea totală tranzacționată a fost de **51.987.872 RON** (↑ +136,6% Δ mar.24 / feb.24, ↑ +827,1% Δ mar.24 / mar.23), **media zilnică** fiind de **2.475.613 RON** (↑ +136,6% Δ mar.24 / feb.24, ↑ +915,4% Δ feb.24 / feb.23).
-

## Volum tranzacții

### Volum tranzacții – mar.2024

	mar.24	feb.24	Δ mar.24 / feb.24	mar.23	Δ mar.24 / mar.23
Volum total	1.898.576	751.001	+152,8%	452.180	+319,9%
Medie zilnică	90.408	35.762	+152,8%	19.660	+359,9%
Mediană zilnică	64.212	26.342	+143,8%	13.359	+380,7%



	Nr. acțiuni tranzacționate			Nr. acțiuni tranzacționate / Free float		
	Total	Medie zilnică	Mediană zilnică	Total	Medie zilnică	Mediană zilnică
mar.24	1.898.576	90.408	64.212	4,24%	0,202%	0,143%
feb.24	751.001	35.762	26.342	1,68%	0,080%	0,059%
ian.24	1.159.315	57.966	45.000	2,59%	0,129%	0,100%
dec.23	950.433	52.802	37.374	2,12%	0,118%	0,083%
nov.23	1.329.657	63.317	43.663	2,97%	0,141%	0,097%
oct.23	969.720	44.078	30.502	2,16%	0,098%	0,068%
sept.23	1.770.734	84.321	36.824	3,95%	0,188%	0,082%
aug.23	1.404.208	63.828	40.340	3,13%	0,142%	0,090%
iul.23	4.644.622	221.172	52.315	10,36%	0,494%	0,117%
iun.23	961.442	48.072	35.054	2,15%	0,107%	0,078%
mai.23	780.393	35.472	16.456	1,74%	0,079%	0,037%
apr.23	397.961	22.109	11.589	0,89%	0,049%	0,026%

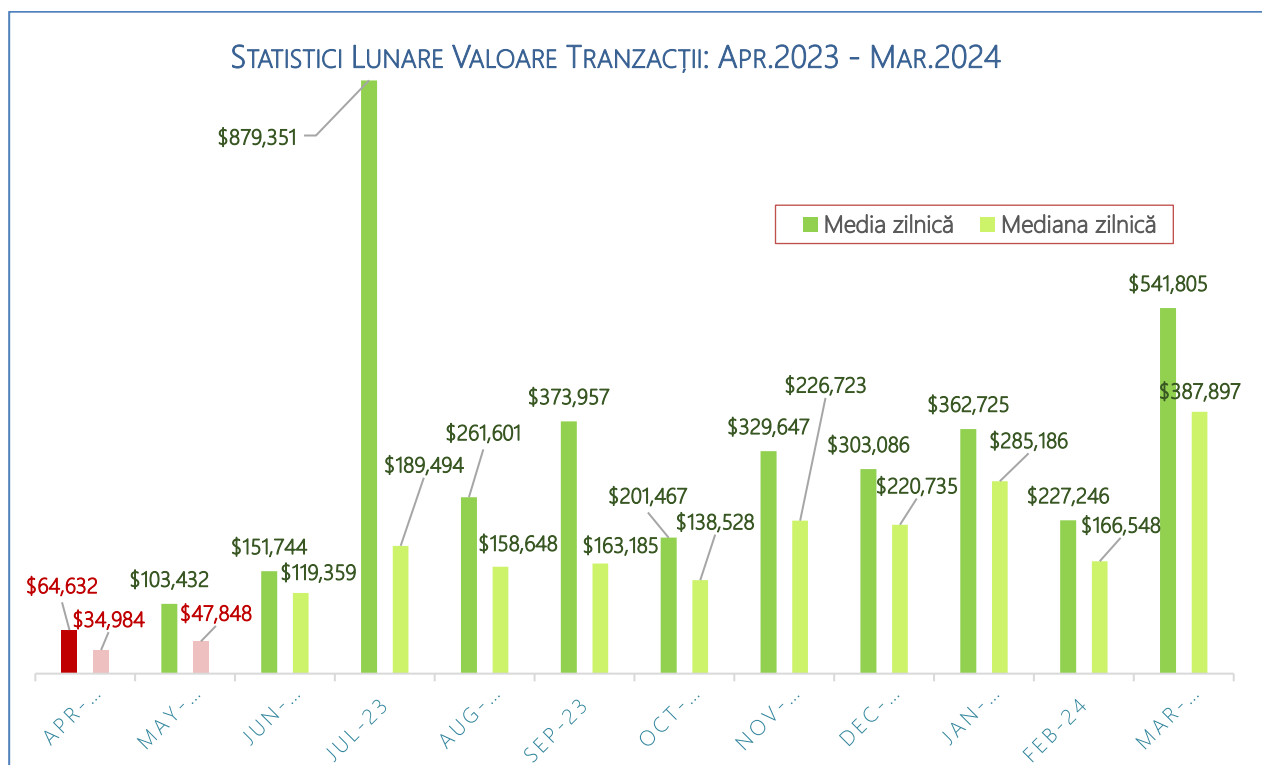
## Valoare tranzacții

### Valoare tranzacții (RON) – mar.2024

	mar.24	feb.24	Δ mar.24 / feb.24	mar.23	Δ mar.24 / mar.23
Valoare totală	51.987.872	21.976.560	+136,6%	5.607.677	+827,1%
Medie zilnică	2.475.613	1.046.503	+136,6%	243.812	+915,4%
Mediană zilnică	1.783.046	766.616	+132,6%	169.514	+951,9%

### Valoare tranzacții (USD) – mar.2024

	mar.24	feb.24	Δ mar.24 / feb.24	mar.23	Δ mar.24 / mar.23
Valoare totală	11.377.898	4.772.162	+138,4%	1.219.546	+833,0%
Medie zilnică	541.805	227.246	+138,4%	53.024	+921,8%
Mediană zilnică	387.897	166.548	+132,9%	37.462	+935,4%



	Valoare tranzacții (RON)			Valoare tranzacții (USD)		
	Total	Medie zilnică	Mediană zilnică	Total	Medie zilnică	Mediană zilnică
mar.24	51.982.872	2.475.613	1.783.046	11.377.898	541.805	387.897
feb.24	21.976.560	1.046.503	766.616	4.772.162	227.246	166.548
ian.24	33.112.980	1.655.649	1.299.822	7.254.498	362.725	285.186
dec.23	24.947.437	1.385.969	998.483	5.455.540	303.086	220.735
nov.23	31.752.858	1.512.041	1.034.303	6.922.582	329.647	226.723
oct.23	20.815.630	946.165	652.616	4.432.281	201.467	138.528
sept.23	36.559.293	1.740.919	759.560	7.853.105	373.957	163.185
aug.23	26.063.676	1.184.713	716.288	5.755.230	261.601	158.648
iul.23	82.637.034	3.935.097	855.260	18.466.375	879.351	189.494
iun.23	13.908.447	695.422	542.556	3.034.871	151.744	119.359
mai.23	10.398.334	472.652	218.690	2.275.503	103.432	47.848
apr.23	5.238.544	291.030	157.422	1.163.381	64.632	34.984

## Capitalizare de piață

### Capitalizare (mil. RON) – mar.2024

	mar.24	feb.24	Δ mar.24 / feb.24	mar.23	Δ mar.24 / mar.23
Capitalizare totală	1.728,0	1.806,0		756,0	
Capitalizare free float	1.290,7	1.349,0	-4,3%	564,7	+128,6%

### Capitalizare (mil. USD) – mar.2024

	mar.24	feb.24	Δ mar.24 / feb.24	mar.23	Δ mar.24 / mar.23
Capitalizare totală	375,0	394,1		166,3	
Capitalizare free float	280,1	294,4	-4,8%	124,2	+125,5%

	Capitalizare (mil. RON)		Capitalizare (mil. USD)	
	Totală	Free float	Totală	Free float
mar.24	1.728,0	1.290,7	375,0	280,1
feb.24	1.806,0	1.349,0	394,1	294,4
ian.24	1.752,0	1.308,6	381,2	284,7
dec.23	1.620,0	1.210,0	360,3	269,1
nov.23	1.494,0	1.115,9	329,7	246,3
oct.23	1.308,0	977,0	280,8	209,7
sept.23	1.314,0	981,5	280,4	209,4
aug.23	1.176,0	878,4	258,8	193,3
iul.23	1.128,0	842,5	252,3	188,4
iun.23	957,0	714,8	209,2	156,2
mai.23	810,0	605,0	174,0	129,9
apr.23	780,0	582,6	173,7	129,7