



**TTS**  
**TRANSPORT TRADE SERVICES S.A.**  
**BUCUREȘTI – ROMÂNIA**

**Buletin tranzacționare TTS Octombrie 2025 –  
Lichiditate și capitalizare de piață**

## Secțiuni

Volum tranzacții	3
Valoare tranzacții	4
Capitalizare de piață	5

## Sinteză

- În octombrie, valoarea înregistrată a tranzacțiilor a fost de 13.711.144 lei, echivalent 2.684.111 USD, reprezentând 0,95% din valoarea totală a tranzacțiilor înregistrate de acțiunile incluse la Categoria Premium ("[Buletin lunar. OCTOMBRIE 2025](#)" publicat de BVB).
- Valoarea mediană a volumului zilnic de acțiuni TTS tranzacționat în octombrie 2025 a fost de 69.053 acțiuni (+126,1% Δ oct.25 / sep.25, +20,1% Δ oct.25 / oct.24), cu +28,4% mai mare decât pragul de lichiditate<sup>1</sup> necesar pentru menținerea în FTSE Global All Cap Index.
- În octombrie 2025 au fost tranzacționate 2.719.453 acțiuni TTS (+88,6% Δ oct.25 / sep.25 +41,1% Δ oct.25 / oct.24), media zilnică fiind de 118.237 acțiuni (+80,4% Δ oct.25 / sep.25, +41,1% Δ oct.25 / oct.24).
- Valoarea totală tranzacționată a fost de 13.711.144 RON (+90,7% Δ oct.25 / sep.25, +1,5% Δ oct.25 / oct.24), media zilnică fiind de 596.137 RON (+82,4% Δ oct.25 / sep.25, +1,5% Δ oct.25 / oct.24).

---

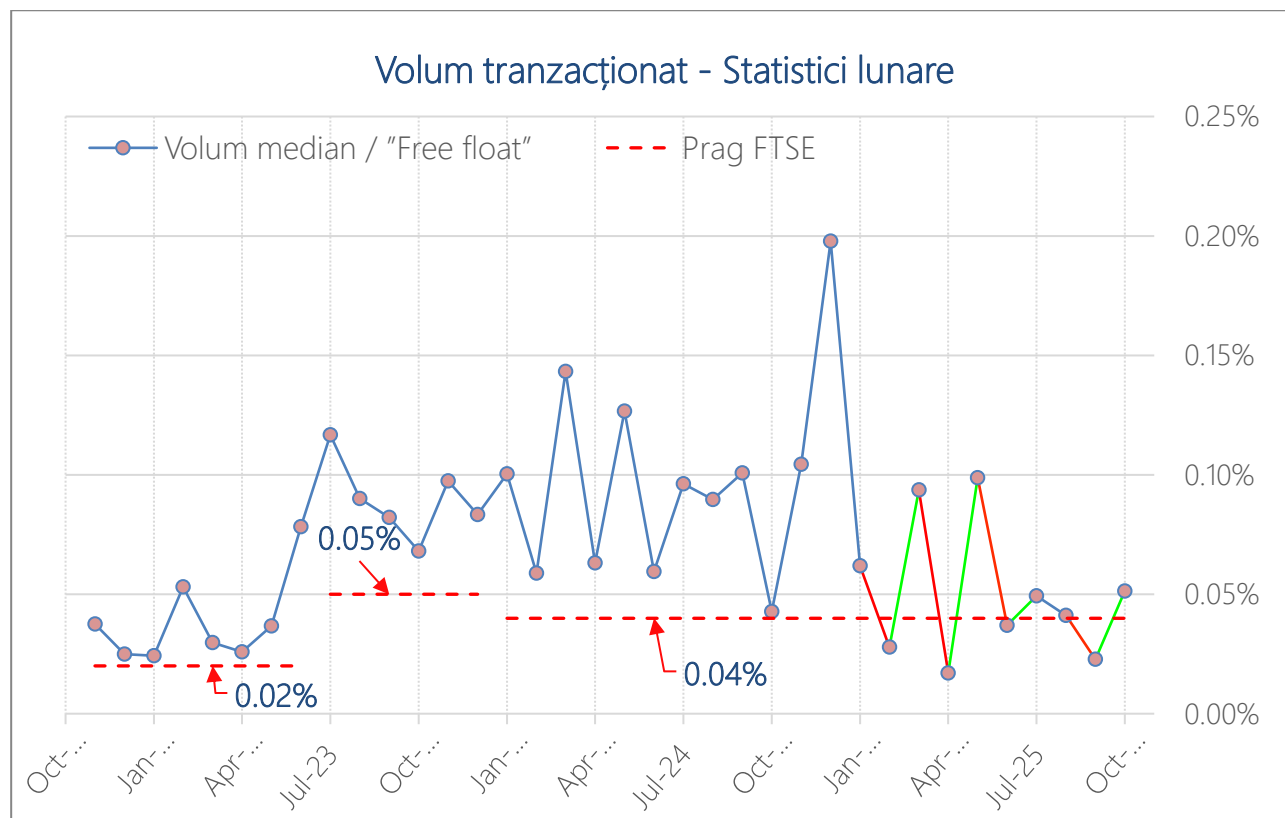
<sup>1</sup> Pragul de lichiditate pentru menținere este egal cu 0,04% din free float, respectiv 53.779 acțiuni TTS (= 0,04% \* 134.447.001 acțiuni)

## Volum tranzacții

### Volum tranzacții – oct.25

	oct.25	sept.25	Δ oct.25 / sept.25	oct.24	Δ oct.25 / oct.24
Volum total	2.719.453	1.441.691	+88,6%	1.927.794	+41,1%
Medie zilnică	118.237	65.531	+80,4%	83.817	+41,1%
Mediană zilnică	69.053	30.546	+126,1%	57.481	+20,1%

	Nr. acțiuni tranzacționate			Nr. acțiuni tranzacționate / Free float		
	Total	Medie zilnică	Mediană zilnică	Total	Medie zilnică	Mediană zilnică
oct.25	2.719.453	118.237	69.053	2,0%	0,088%	0,051%
sept.25	1.441.691	65.531	30.546	1,1%	0,049%	0,023%
aug.25	1.670.304	83.515	55.385	1,2%	0,062%	0,041%
iul.25	2.826.246	122.880	66.323	2,1%	0,091%	0,049%
iun.25	1.670.987	83.549	49.802	1,2%	0,062%	0,037%
mai.25	2.950.898	140.519	132.828	2,2%	0,105%	0,099%
apr.25	1.102.564	55.128	22.952	0,8%	0,041%	0,017%
mar.25	3.776.273	179.823	125.856	2,8%	0,134%	0,094%
feb.25	1.033.518	51.676	37.394	0,8%	0,038%	0,028%
ian.25	1.621.412	90.078	83.266	1,2%	0,067%	0,062%
dec.24	5.695.755	316.431	265.949	4,2%	0,235%	0,198%
nov.24	4.705.055	224.050	140.409	3,5%	0,167%	0,104%



## Valoare tranzacții

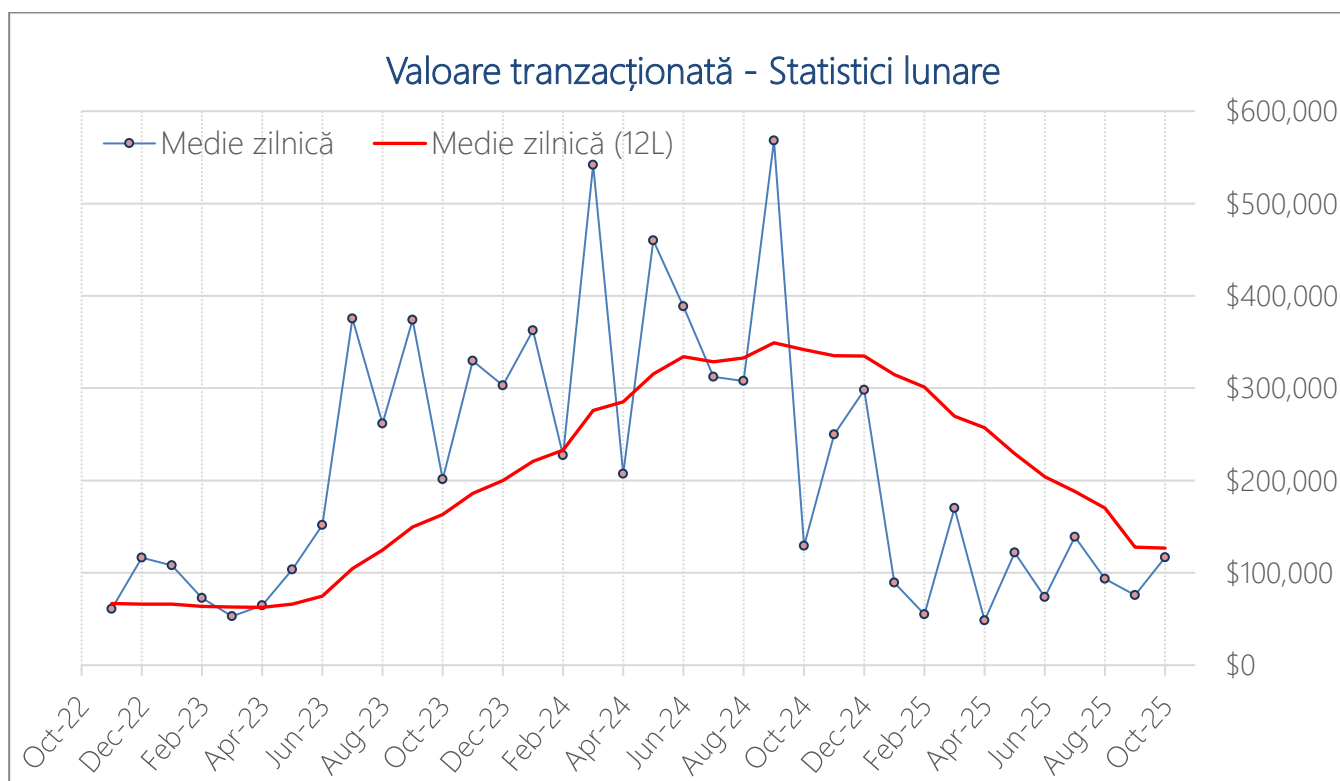
### Valoare tranzacții (RON) – oct.25

	oct.25	sept.25	Δ oct.25 / sept.25	oct.24	Δ oct.25 / oct.24
Valoare totală	13.711.144	7.188.814	+90,7%	13.512.075	+1,5%
Medie zilnică	596.137	326.764	+82,4%	587.482	+1,5%
Medie zilnică (12 luni)	588.134	587.328	+0,1%	1.561.257	-62,3%

### Valoare tranzacții (USD) – oct.25

	oct.25	sept.25	Δ oct.25 / sept.25	oct.24	Δ oct.25 / oct.24
Valoare totală	2.684.111	1.665.590	+61,2%	2.972.309	-9,7%
Medie zilnică	116.700	75.709	+54,1%	129.231	-9,7%
Medie zilnică (12 luni)	126.773	127.940	-0,9%	341.912	-62,9%

	Valoare tranzacții (RON)			Valoare tranzacții (USD)		
	Total	Medie zilnică	Medie zilnică (12L)	Total	Medie zilnică	Medie zilnică (12L)
oct.25	13.711.144	596.137	588.134	2.684.111	116.700	126.773
sept.25	7.188.814	326.764	587.328	1.665.590	75.709	127.940
aug.25	8.394.283	419.714	777.543	1.868.161	93.408	170.181
iul.25	13.423.631	583.636	858.381	3.195.625	138.940	188.103
iun.25	6.992.493	349.625	937.218	1.475.080	73.754	204.257
mai.25	11.546.095	549.814	1.051.434	2.559.360	121.874	229.112
apr.24	4.359.155	217.958	1.181.375	967.867	48.393	257.162
mar.25	16.493.248	785.393	1.239.636	3.569.910	169.996	269.606
feb.25	5.273.653	263.683	1.383.339	1.103.195	55.160	301.217
ian.25	7.717.513	428.751	1.445.111	1.607.266	89.293	314.797
dec.24	25.417.227	1.412.068	1.535.132	5.368.192	298.233	335.357
nov.24	24.751.867	1.178.660	1.533.253	5.248.628	249.935	335.217



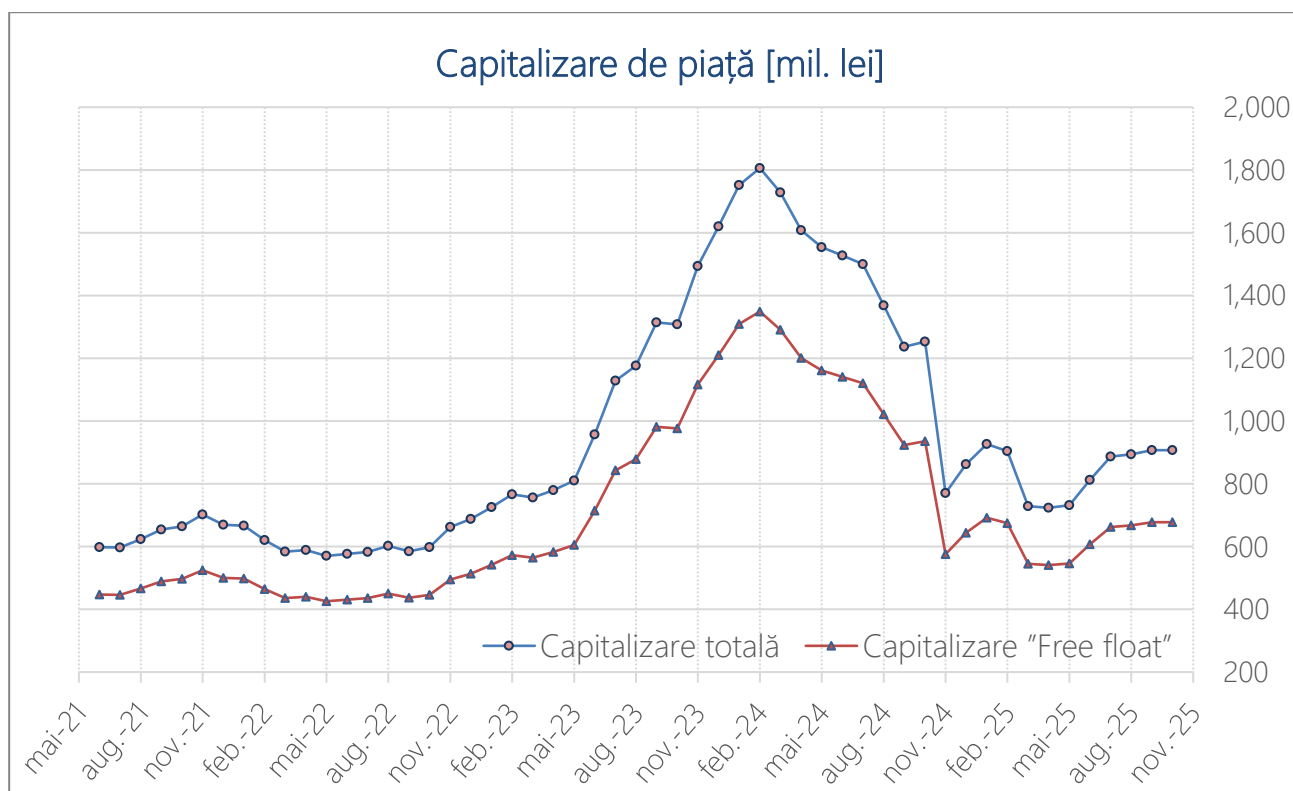
## Capitalizare de piață

### Capitalizare (mil. RON) – oct.25

	oct.25	sept.25	Δ oct.25 / sept.25	oct.24	Δ oct.25 / oct.24
Capitalizare totală	907,2	907,2	0,0%	1.252,8	-27,6%
Capitalizare free float	677,6	677,6		935,8	

### Capitalizare (mil. USD) – oct.25

	oct.25	sept.25	Δ oct.25 / sept.25	oct.24	Δ oct.25 / oct.24
Capitalizare totală	208,6	209,8	-0,6%	273,8	-23,8%
Capitalizare free float	155,8	156,7		204,5	



	Capitalizare (mil. RON)		Capitalizare (mil. USD)	
	Totală	Free float	Totală	Free float
oct.25	907,2	677,6	208,6	155,8
sept.25	907,2	677,6	209,8	156,7
aug.25	893,7	667,5	205,7	153,7
iul.25	886,5	662,2	199,7	149,2
iun.25	812,7	607,0	187,6	140,1
mai.25	731,7	546,5	163,7	122,3
apr.25	723,6	540,5	165,3	123,4
mar.25	729,0	544,5	158,5	118,4
feb.25	903,6	674,9	188,9	141,1
ian.25	927,0	692,4	193,3	144,4
dec.24	862,2	644,0	180,9	135,1
nov.24	770,4	575,4	163,5	122,1