



TTS
TRANSPORT TRADE SERVICES S.A.
BUCUREȘTI – ROMÂNIA

**Buletin tranzacționare TTS Septembrie 2025 –
Lichiditate și capitalizare de piață**

Secțiuni

| | |
|-----------------------|---|
| Volum tranzacții | 3 |
| Valoare tranzacții | 4 |
| Capitalizare de piață | 5 |

Sinteză

- În septembrie, valoarea înregistrată a tranzacțiilor a fost de 7.188.814 lei, echivalent 1.665.590 USD, reprezentând 0,64% din valoarea totală a tranzacțiilor înregistrate de acțiunile incluse la Categoria Premium ("[Buletin lunar. SEPTEMBRIE 2025](#)" publicat de BVB).
- Valoarea mediană a volumului zilnic de acțiuni TTS tranzacționat în septembrie 2025 a fost de 30.546 acțiuni (-44,8% Δ sep.25 / aug.25, -77,5% Δ sep.25 / sep.24), cu -76,1% mai mică decât pragul de lichiditate¹ necesar pentru menținerea în FTSE Global All Cap Index.
- În urma celei mai recente revizuirii a indicelui FTSE Global All Cap, TTS își menține poziția în indicele global, conform listei care a intrat în vigoare în septembrie 2025.
- În septembrie 2025 au fost tranzacționate 1.441.691 acțiuni TTS (-13,7% Δ sep.25 / aug.25 - 81,8% Δ sep.25 / sep.24), media zilnică fiind de 65.531 acțiuni (-21,5% Δ sep.25 / aug.25, - 82,6% Δ sep.25 / sep.24).
- Valoarea totală tranzacționată a fost de 7.188.814 RON (-14,4% Δ sep.25 / aug.25, -86,5% Δ sep.25 / sep.24), media zilnică fiind de 326.764 RON (-22,1% Δ sep.25 / aug.25, -87,1% Δ sep.25 / sep.24).

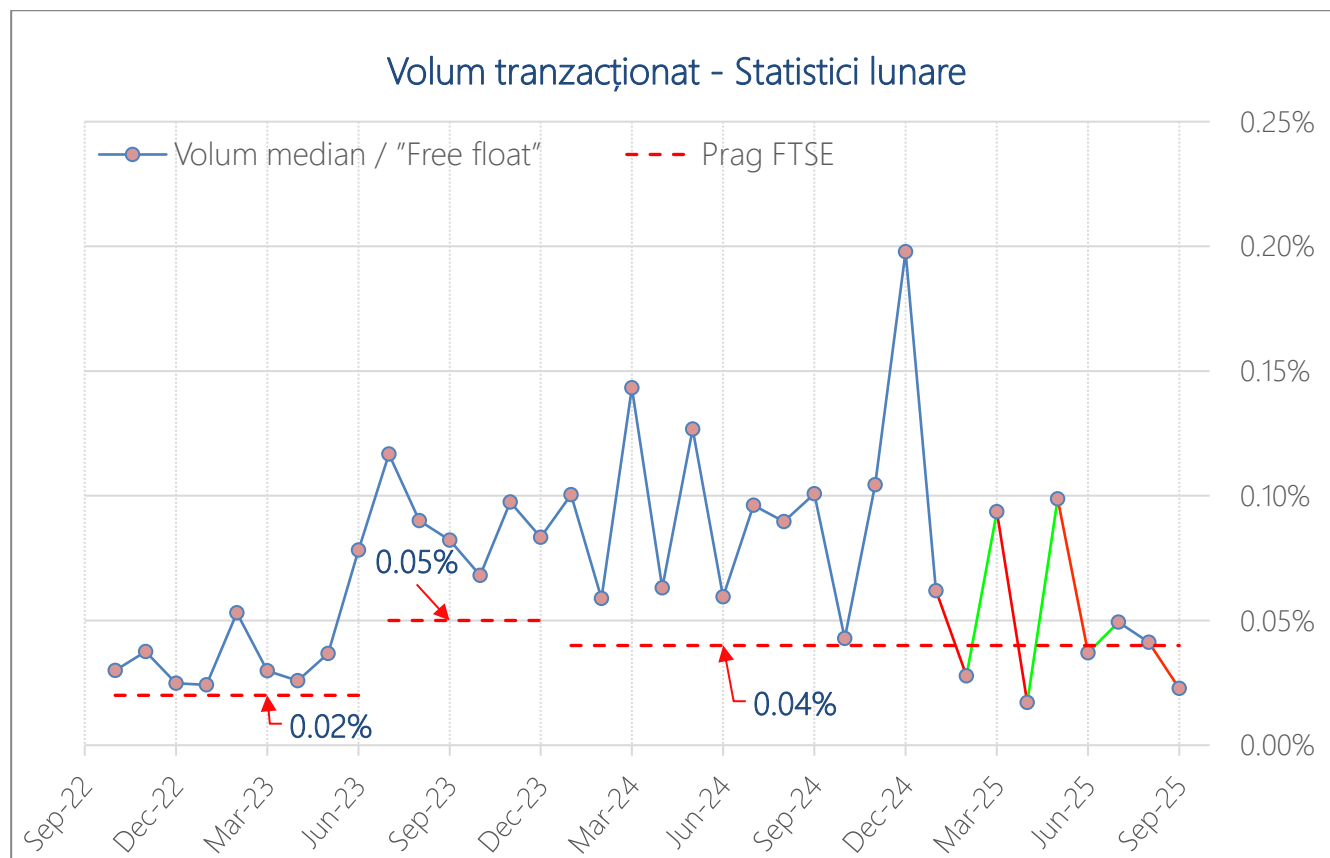
¹ Pragul de lichiditate pentru menținere este egal cu 0,04% din free float, respectiv 53.779 acțiuni TTS (= 0,04% * 134.447.001 acțiuni)

Volum tranzacții

Volum tranzacții – sept.25

| | sept.25 | aug.25 | Δ sept.25 / aug.25 | sept.24 | Δ sept.25 / sept.24 |
|-----------------|-----------|-----------|--------------------|-----------|---------------------|
| Volum total | 1.441.691 | 1.670.304 | -13,7% | 7.925.182 | -81,8% |
| Medie zilnică | 65.531 | 83.515 | -21,5% | 377.390 | -82,6% |
| Mediană zilnică | 30.546 | 55.385 | -44,8% | 135.474 | -77,5% |

| | Nr. acțiuni tranzacționate | | | Nr. acțiuni tranzacționate / Free float | | |
|---------|----------------------------|---------------|-----------------|---|---------------|-----------------|
| | Total | Medie zilnică | Mediană zilnică | Total | Medie zilnică | Mediană zilnică |
| sept.25 | 1.441.691 | 65.531 | 30.546 | 1,1% | 0,049% | 0,023% |
| aug.25 | 1.670.304 | 83.515 | 55.385 | 1,2% | 0,062% | 0,041% |
| iul.25 | 2.826.246 | 122.880 | 66.323 | 2,1% | 0,091% | 0,049% |
| iun.25 | 1.670.987 | 83.549 | 49.802 | 1,2% | 0,062% | 0,037% |
| mai.25 | 2.950.898 | 140.519 | 132.828 | 2,2% | 0,105% | 0,099% |
| apr.25 | 1.102.564 | 55.128 | 22.952 | 0,8% | 0,041% | 0,017% |
| mar.25 | 3.776.273 | 179.823 | 125.856 | 2,8% | 0,134% | 0,094% |
| feb.25 | 1.033.518 | 51.676 | 37.394 | 0,8% | 0,038% | 0,028% |
| ian.25 | 1.621.412 | 90.078 | 83.266 | 1,2% | 0,067% | 0,062% |
| dec.24 | 5.695.755 | 316.431 | 265.949 | 4,2% | 0,235% | 0,198% |
| nov.24 | 4.705.055 | 224.050 | 140.409 | 3,5% | 0,167% | 0,104% |
| oct.24 | 1.961.519 | 85.283 | 57.481 | 1,5% | 0,063% | 0,043% |



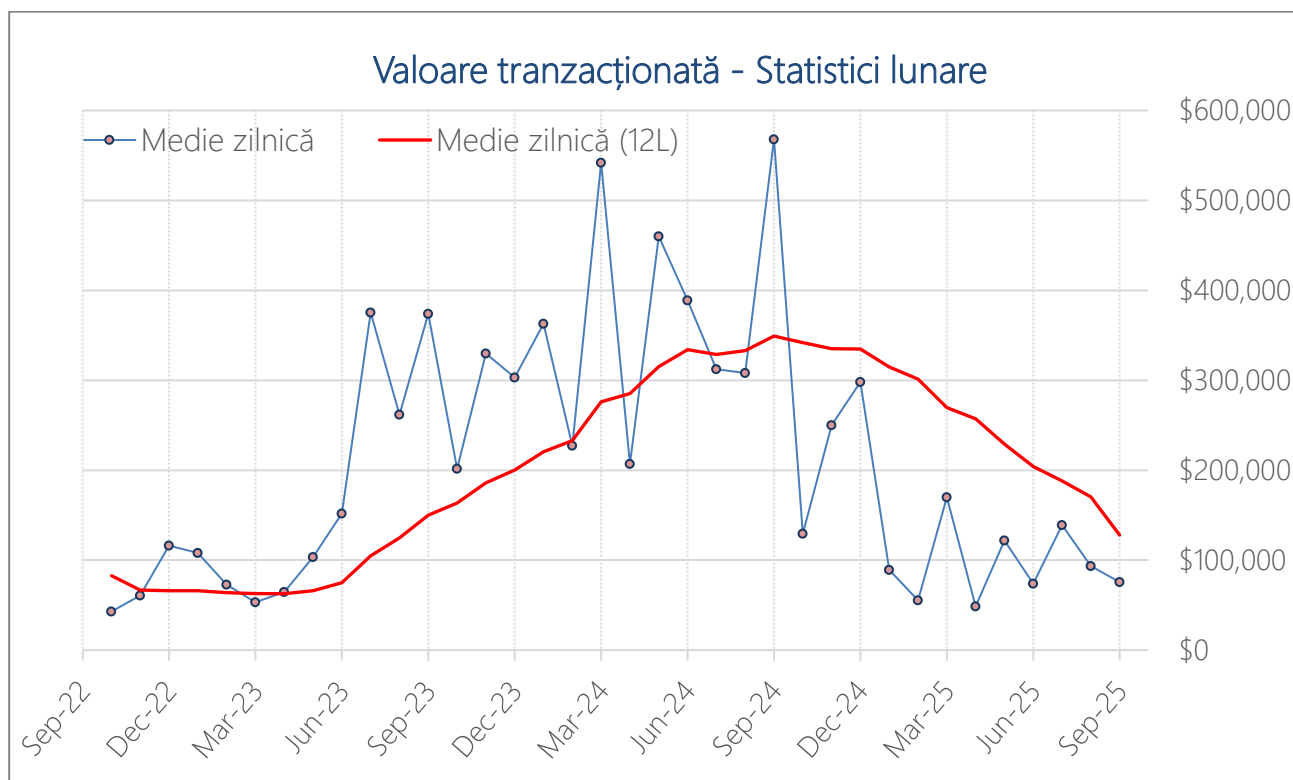
Valoare tranzacții

Valoare tranzacții (RON) – sept.25

| | sept.25 | aug.25 | Δ sept.25 / aug.25 | sept.24 | Δ sept.25 / sept.24 |
|-------------------------|-----------|-----------|--------------------|------------|---------------------|
| Valoare totală | 7.188.814 | 8.394.283 | -14,4% | 53.394.458 | -86,5% |
| Medie zilnică | 326.764 | 419.714 | -22,1% | 2.542.593 | -87,1% |
| Medie zilnică (12 luni) | 587.328 | 777.543 | -24,5% | 1.596.858 | -63,2% |

Valoare tranzacții (USD) – sept.25

| | sept.25 | aug.25 | Δ sept.25 / aug.25 | sept.24 | Δ sept.25 / sept.24 |
|-------------------------|-----------|-----------|--------------------|------------|---------------------|
| Valoare totală | 1.665.590 | 1.868.161 | -10,8% | 11.928.906 | -86,0% |
| Medie zilnică | 75.709 | 93.408 | -18,9% | 568.043 | -86,7% |
| Medie zilnică (12 luni) | 127.940 | 170.181 | -24,8% | 349.149 | -63,4% |



| | Valoare tranzacții (RON) | | | Valoare tranzacții (USD) | | |
|---------|--------------------------|---------------|---------------------|--------------------------|---------------|---------------------|
| | Total | Medie zilnică | Medie zilnică (12L) | Total | Medie zilnică | Medie zilnică (12L) |
| sept.25 | 7.188.814 | 326.764 | 587.328 | 1.665.590 | 75.709 | 127.940 |
| aug.25 | 8.394.283 | 419.714 | 777.543 | 1.868.161 | 93.408 | 170.181 |
| iul.25 | 13.423.631 | 583.636 | 858.381 | 3.195.625 | 138.940 | 188.103 |
| iun.25 | 6.992.493 | 349.625 | 937.218 | 1.475.080 | 73.754 | 204.257 |
| mai.25 | 11.546.095 | 549.814 | 1.051.434 | 2.559.360 | 121.874 | 229.112 |
| apr.24 | 4.359.155 | 217.958 | 1.181.375 | 967.867 | 48.393 | 257.162 |
| mar.25 | 16.493.248 | 785.393 | 1.239.636 | 3.569.910 | 169.996 | 269.606 |
| feb.25 | 5.273.653 | 263.683 | 1.383.339 | 1.103.195 | 55.160 | 301.217 |
| ian.25 | 7.717.513 | 428.751 | 1.445.111 | 1.607.266 | 89.293 | 314.797 |
| dec.24 | 25.417.227 | 1.412.068 | 1.535.132 | 5.368.192 | 298.233 | 335.357 |
| nov.24 | 24.751.867 | 1.178.660 | 1.533.253 | 5.248.628 | 249.935 | 335.217 |
| oct.24 | 13.464.616 | 585.418 | 1.561.067 | 2.961.902 | 128.778 | 341.871 |

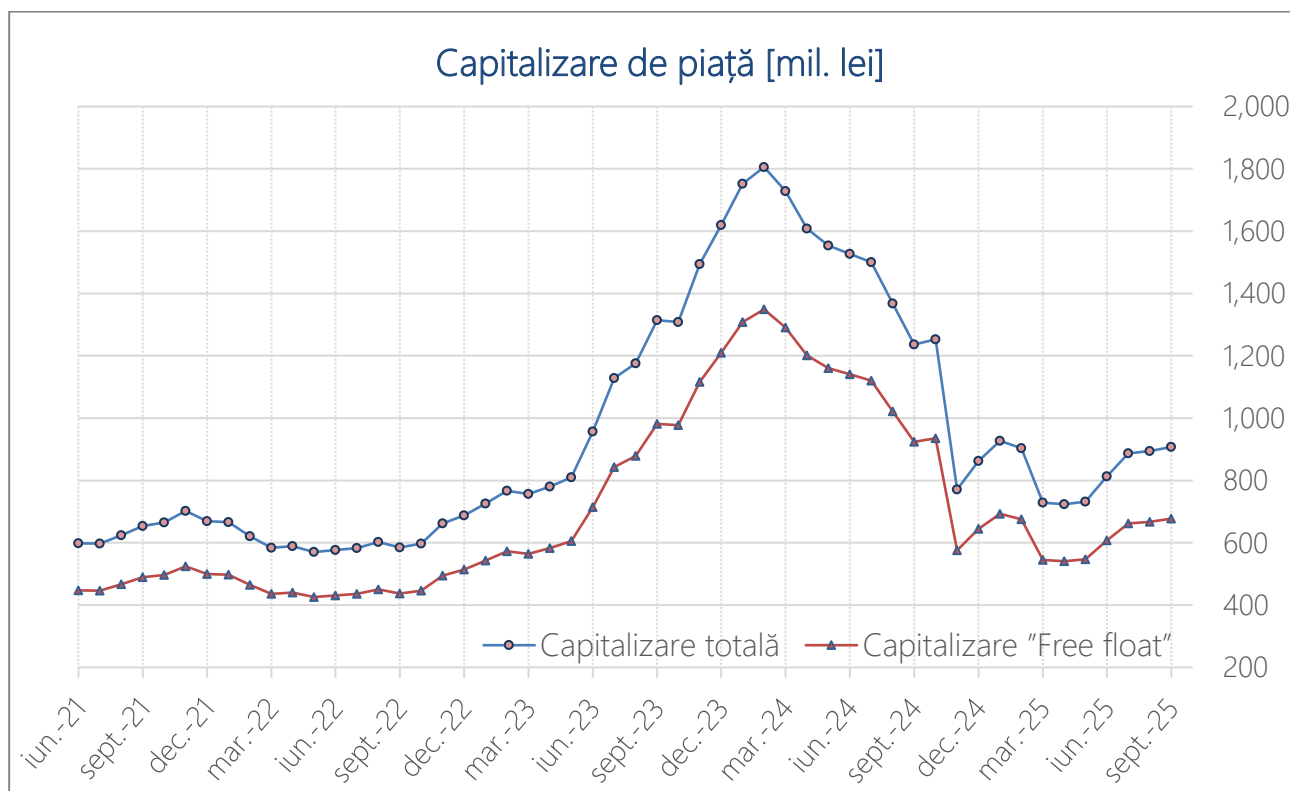
Capitalizare de piață

Capitalizare (mil. RON) – sept.25

| | sept.25 | aug.25 | Δ sept.25 / aug.25 | sept.24 | Δ sept.25 / sept.24 |
|-------------------------|---------|--------|--------------------|---------|---------------------|
| Capitalizare totală | 907,2 | 893,7 | +1,5% | 1.236,6 | -26,6% |
| Capitalizare free float | 677,6 | 667,5 | | 923,7 | |

Capitalizare (mil. USD) – sept.25

| | sept.25 | aug.25 | Δ sept.25 / aug.25 | sept.24 | Δ sept.25 / sept.24 |
|-------------------------|---------|--------|--------------------|---------|---------------------|
| Capitalizare totală | 209,8 | 205,7 | +2,0% | 278,2 | -24,6% |
| Capitalizare free float | 156,7 | 153,7 | | 207,8 | |



| | Capitalizare (mil. RON) | | Capitalizare (mil. USD) | |
|--------|-------------------------|------------|-------------------------|------------|
| | Totală | Free float | Totală | Free float |
| sep.25 | 907,2 | 677,6 | 209,8 | 156,7 |
| aug.25 | 893,7 | 667,5 | 205,7 | 153,7 |
| iul.25 | 886,5 | 662,2 | 199,7 | 149,2 |
| iun.25 | 812,7 | 607,0 | 187,6 | 140,1 |
| mai.25 | 731,7 | 546,5 | 163,7 | 122,3 |
| apr.25 | 723,6 | 540,5 | 165,3 | 123,4 |
| mar.25 | 729,0 | 544,5 | 158,5 | 118,4 |
| feb.25 | 903,6 | 674,9 | 188,9 | 141,1 |
| ian.25 | 927,0 | 692,4 | 193,3 | 144,4 |
| dec.24 | 862,2 | 644,0 | 180,9 | 135,1 |
| nov.24 | 770,4 | 575,4 | 163,5 | 122,1 |
| oct.24 | 1.252,8 | 935,8 | 273,8 | 204,5 |